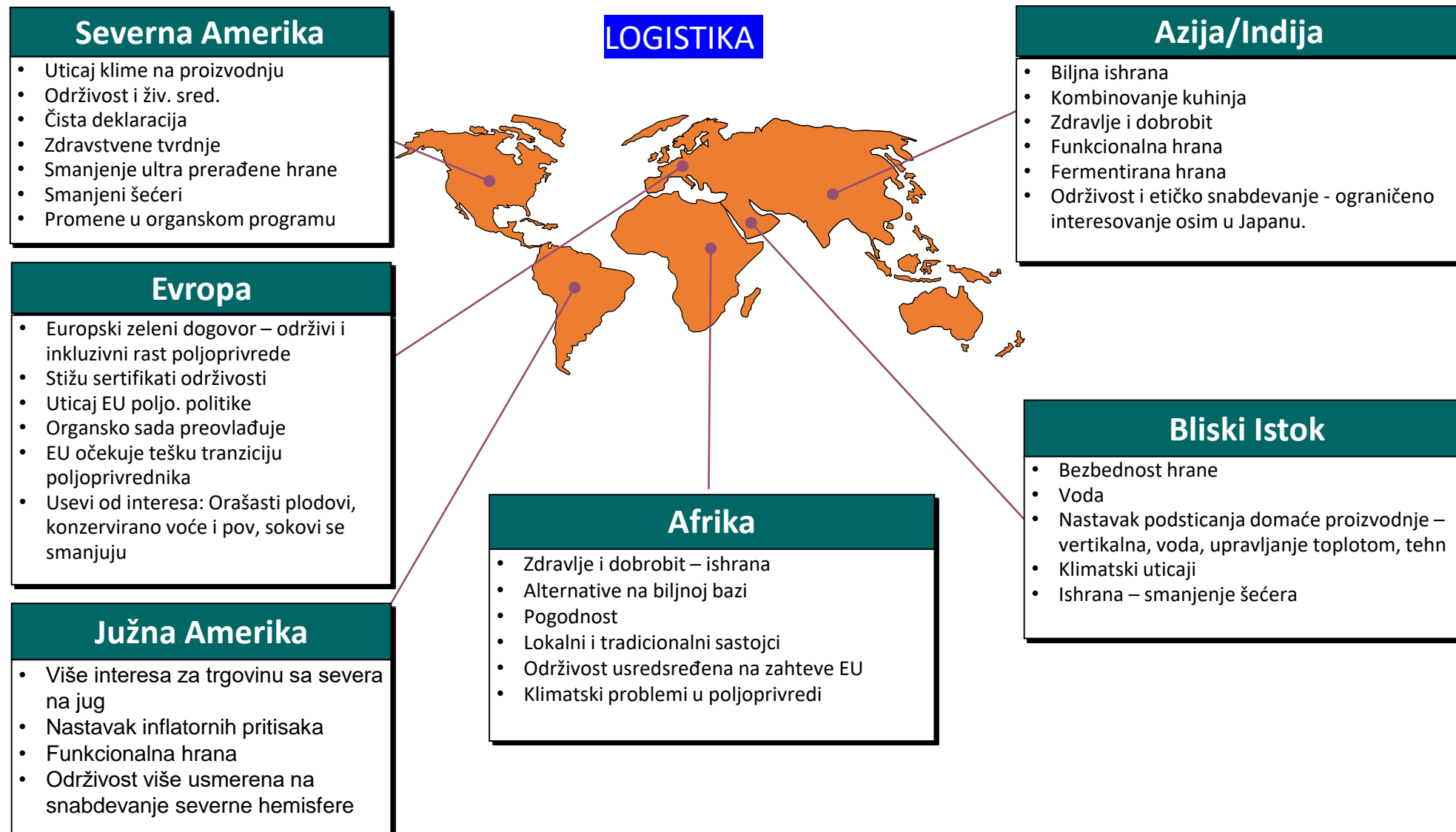



Globalni trendovi u sektoru smrznutog i prerađenog voća i povrća i uticaj na prehrambenu industriju Zapadnog Balkana u 2023. i 2024. godini

Remer Lane



Globalni trendovi u poljoprivredi i proizvodnji hrane




- 
- Klimatske promene – potrošači postaju svesniji održivosti i uticaja koji proizvodnja nekog proizvoda ima na životnu sredinu...međutim, ako postoje klimatske krize koje se čine nerešivim, potrošači će se okrenuti obezbeđivanju hrane ne pridajući pažnju održivosti kao što su činili tokom kovida



Moj lanac snabdevanja

- Niršoring lanci snabdevanja i globalno diversifikovani
- Opcije snabdevanja na 12 meseci – ako ne sve sveže onda polupreradeno
- Logistika
- Vertikalna integracija
- Radna pitanja i podrška radnicima
- Proces provere ulaza u snabdevanju sa snabdevačima
- Terenske posete svaka 3 meseca
- Podrška poljoprivrednicima – DPP (GAP), obuka, inputi, standardi
- Direktna finansijska podrška, kada je potrebna, uz avanse
- Vlastite farme kada je potrebno
- Klima, održivost, voda, otpadne vode, životna sredina



Srpski izvoz u poređenju sa globalnim trendovima Konzervirani proizvodi

5-godišnja CAGR (složena godišnja stopa rasta)


HTS br.	Proizvod	Rast srpskog izvoza	Najveće izvozno tržište Srbije	Rast svetskog uvoza	Najveće uvozno tržište	Tržište s najvećim rastom uvoza
2001	Kiseli krastavci	17%	Nemačka 90%	3%	SAD 14%	Kina 51%
2002	Paradajz	30%	Hrvatska 206%	3%	Nemačka 4%	Turska 131%
2003	Gljive	25%	Italija 17%	4%	SAD 5%	Hong Kong 52%
2009	Voćni sokovi	1%	Austrija 4%	0%	SAD 0%	Turska 39%
2005	Konzervirano povrće	6%	BiH 23%	2%	SAD 8%	Kirgistan 97%
2007	Džemovi/pirei	4%	Nemačka 2%	3%	SAD 12%	Finska 62%

Srpski izvoz u poređenju sa globalnim trendovima

Povrće

5-godišnja CAGR (složena godišnja stopa rasta)

HTS br.	Proizvod	Rast srpskog izvoza	Najveće izvozno tržište Srbije	Rast svetskog uvoza	Najveće uvezno tržište	Tržište s najvećim rastom uvoza
071080	Smrznuta paprika i gljive	-16%	Italija 13%	0%	SAD 2%	Gvatemala 85%
071040	Smrznuti kukuruz šećerac	8%	Turska ?	3%	Japan -1%	Turska 125%
071021	Smrznuti grašak	-9%	Turska 268%	-1%	SAD 4%	Turska 93%
071290	Sušeno povrće	7%	Nemačka 6%	2%	SAD -2%	Izrael 164%
071239	Sušene gljive	10%	Italija 6%	-14%	Tajland -16%	SAD 17%
070959	Sveže gljive	9%	Italija 16%	-2%	Italija -18%	Švedska 46%
070960	Sveže paprike	10%	Hrvatska -9%	3%	SAD 3%	Austrija 12%
070951	Sveže gljive	76%	Makedonija 116%	2%	SAD 10%	Irska 120%
0707	Krastavci	6%	Nemačka 16%	1%	SAD 4%	Ukrajina 29%



Srpski izvoz u poređenju sa globalnim trendovima Voće

5-godišnja CAGR (složena godišnja stopa rasta)

HTS br.	Proizvod	Rast srpskog izvoza	Najveće izvozno tržište Srbije	Rast svetskog uvoza	Najveće uvezno tržište	Tržište s najvećim rastom uvoza**
081120	Smrznute malin/kupin	-12%	Nemačka -13%	-1%	Nemačka -4%	Litvanija 20%
081190	Smrznute trešnje	5%	Nemačka 0%	5%	SAD 5%	Kina 31%
081110	Smrznute jagod	13%	Nemačka 8%	5%	SAD 17%	Kina 31%
0808	Sveže jabuke	-2%	Rusija -7%	0%	Nemačka -3%	Indija 13%
081320	Suve šljive	18%	Holandija 95%	0%	Kina 31%	Kina 31%

* Procenjeni rast srpskog izvoza na osnovu petogodišnjih podataka 2019-2023.

**Tržište najvećeg rasta odabrano na osnovu lakog pristupa za Srbiju



Srpske smrznute maline

- Primarna evropska konkurencija: Poljska i Ukrajina
- Aktuelne tržišne ponude: 24. januar 2024.
 - Srbija 2,30 evra – 2,50 evra / kg (u odnosu na najnižu cenu od 2,10 evra / kg u dec) za roland kvalitet
 - Poljska prosek 2,30 evra / kg
 - Ukrajina: 2,20 evra – 2,40 evra / kg
- Niske jesenje cene iz Poljske i Ukrajine iscrpile su zalihe.
- Dok je Srbija podigla cene zbog smanjenih zaliha u Poljskoj i Ukrajini, nema novih kupaca koji bi prihvatili trenutne cene. Tekući izvoz čine ugovorne isporuke.
- Međunarodni kupci i dalje obraćaju pažnju na finansijske probleme s kojima se suočava srpska industrija i nedostatak rešenja.
- Čak i ako se nastavi moratorijum na bankovna plaćanja, neće biti raspoloživog radnog kapitala za sezonu 2024. za poslovanje ili za otkup novog sezonskog roda.
- Očekuje se da će Srbija nastaviti da gubi tržišni udeo ako se sistem plaćanja poljoprivrednicima ne preinači na tržišni sistem bez intervencije države.
- Od 2019. do 2023. predviđa se da će srpski izvoz IQF (pojedinačno brzo zamrznute) maline imati -12% CAGR (složena godišnja stopa rasta). Pad s 5-godišnjeg maksimuma od 114.000 MT na približno 68.000–70.000 MT.

Srpski izvoz u poređenju sa globalnim trendovima

Voće

5-godišnja CAGR (složena godišnja stopa rasta)

HTS br.	Proizvod	Rast srpskog izvoza	Najveće izvezno tržište Srbije	Rast svetskog uvoza	Najveće uvezno tržište	Tržište s najvećim rastom uvoza
080940	Sveže šljive	11%	Rusija -18%	3%	Kina 13%	Saudijska Arabija 24%
080930	Sveže breskve	-11%	Rusija -26%	-4%	Nemačka -8%	Rusija 19%
080929	Sveže trešnje (slatke)	0%	Rusija -11%	10%	Kina 20%	Poljska 40%
080921	Sveže trešnje (kisele)	-9%	Rusija 1%	-8%	Rusija 22%	Portugal 332%
080910	Sveže kajsije	20%	Rumunija 10%	-5%	Nemačka -6%	Španija 18%
081040	Sveže borovnice	61%	Rusija 28%	14%	SAD 9%	Holandija 29%
081010	Sveže jagode	-12%	Rusija -13%	4%	SAD 12%	Rumunija 22%
081020	Sveže maline	-21%	Austrija -20%	20%	SAD 39%	Saudijska Arabija 29%
080221	Lešnici	308%	Italija 308%	18%	Kina 20%	Austrija 110%



HVALA VAM!

